



Handleiding MijRapportfolio

Waarom MijRapportfolio?

Wij zijn altijd van mening geweest dat een kind zoveel meer is dan de cijfers die ze voor hun toetsen halen. Een rapport met cijfers doet dan ook geen recht aan de persoonlijke groei die kinderen doormaken. Om die reden zijn we al langere tijd op zoek naar een nieuwe manier om deze persoonlijke groei van kinderen te kunnen laten zien en de kinderen hier zelf ook eigenaar van te laten worden.

Dit doen we vanuit de visie van onze school: **Kinderen mogen worden wie ze zijn. Wij vinden het belangrijk de ontwikkeling en groei van leerlingen zichtbaar te maken, waarbij leerlingen mede-eigenaar zijn van hun groei/leerproces.**

Zoals de naam al zegt is MijRapportfolio een combinatie van een digitaal rapport en een digitaal portfolio. De toetscijfers blijven zichtbaar voor u als ouders, maar daarnaast wordt er een digitaal portfolio opgebouwd door de leerkracht en leerling zelf. De leerling is mede-eigenaar van zijn of haar omgeving en kan ook mede bepalen welke resultaten hij of zij graag wil tonen en waarom hij of zij dit belangrijk vindt.

Uitleg rapportfolio

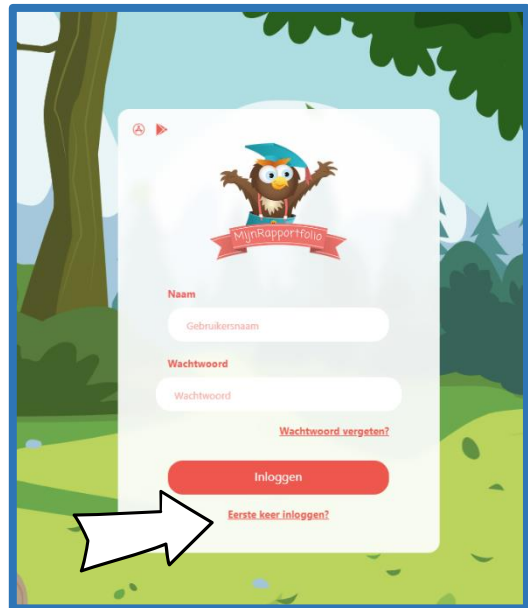
Op de volgende pagina's geven we u een overzicht van wat u terug kunt vinden op MijRapportfolio

- Eerste keer inloggen
- Pagina: Dit ben ik
- Pagina: Zo ben ik
- Pagina: Zo werk ik
- Pagina: Galerij
- Pagina: Methode toetsen
- Pagina: Documenten en printversie

Eerste keer inloggen op MijnRapportfolio

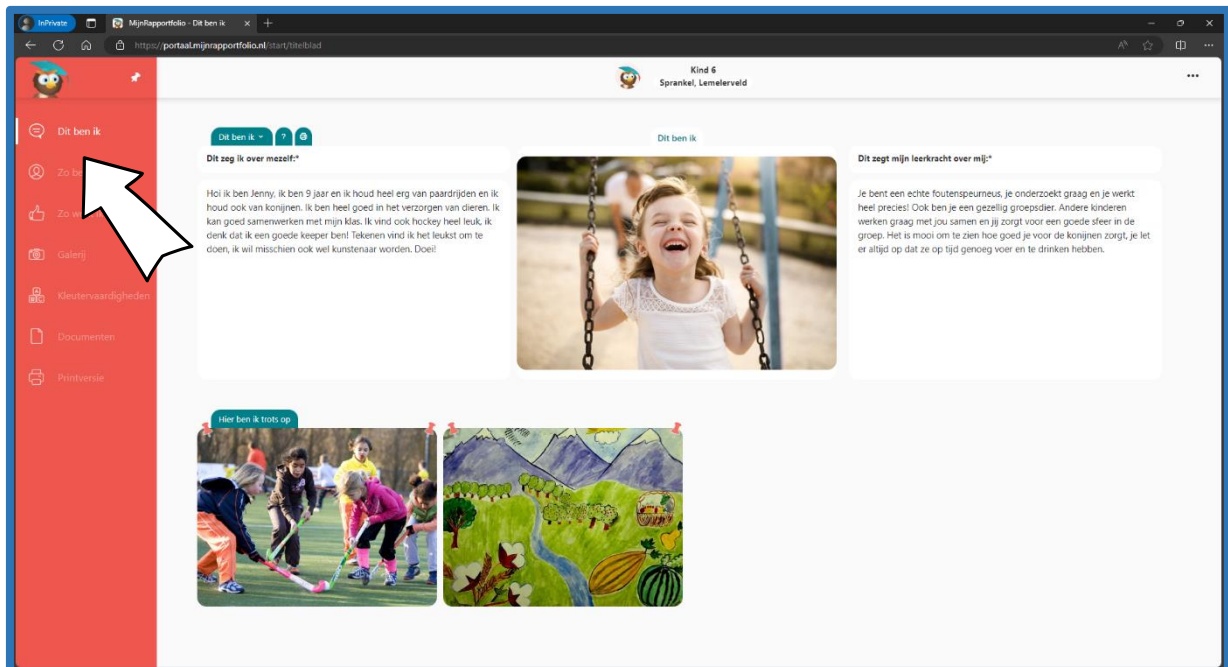
Als u voor de eerste keer inlogt bij MijnRapportfolio begint u met het aanvragen van een wachtwoord:

- Ga naar portaal.mijnrapportfolio.nl
- Klik op de link **Eerste keer inloggen** en vul het e-mailadres in dat bekend is bij de school. Dit is het e-mailadres waarmee u ook inlogt bij Parro.
- U ontvangt een e-mail met een link om uw wachtwoord te veranderen. Dit kan een aantal minuten duren en kijk eventueel of deze niet in de spam terecht gekomen is. De link in deze e-mail is slechts 3 uur geldig.
- Kies een persoonlijk wachtwoord om in te loggen in MijnRapportfolio.
- Let op: Wanneer u een wachtwoord aanvraagt met een ander e-mailadres dan dat waarmee u bekend bent bij ons, dan krijgt u uit veiligheidsoverwegingen geen bericht. Vraag, indien nodig, bij ons na met welk e-mailadres u bekend bent.



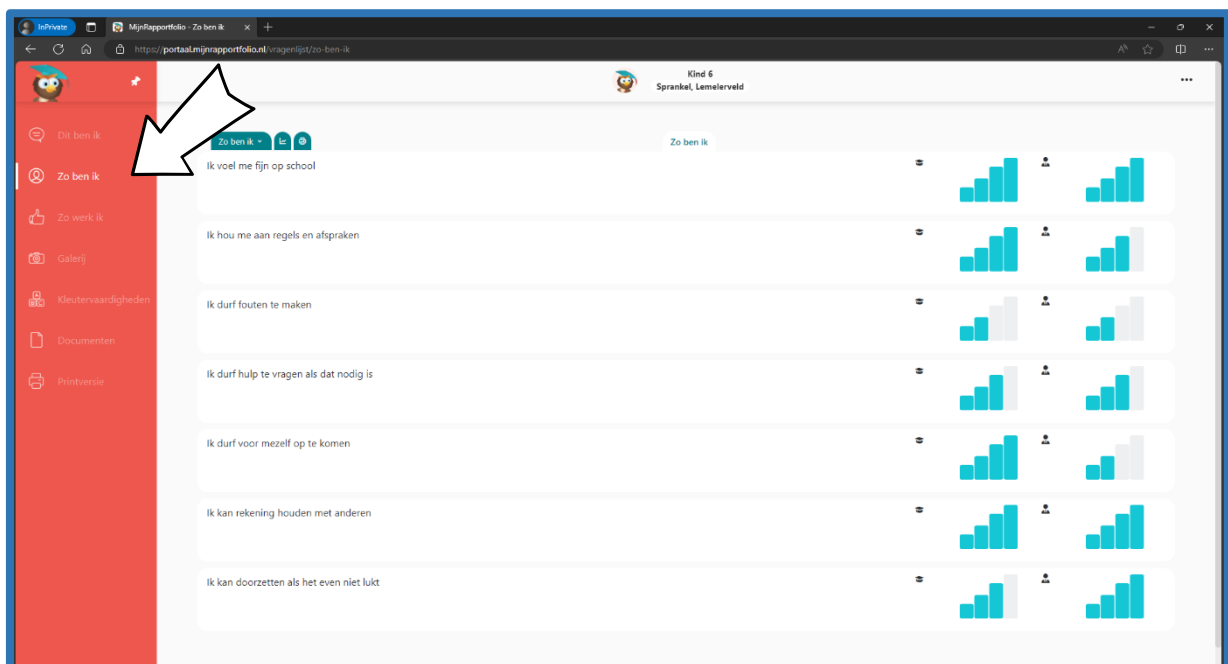
Dit ben ik

Als u bent ingelogd ziet u van uw kind(eren) allereerst de pagina “**Dit ben ik**”. Hier vertelt uw zoon of dochter iets over zichzelf en daarnaast hoe de leerkracht uw zoon of dochter ziet. Wanneer een leerling foto's in zijn of haar galerij heeft geplaatst en deze als favoriet markeert, komen deze op de voorpagina te staan.



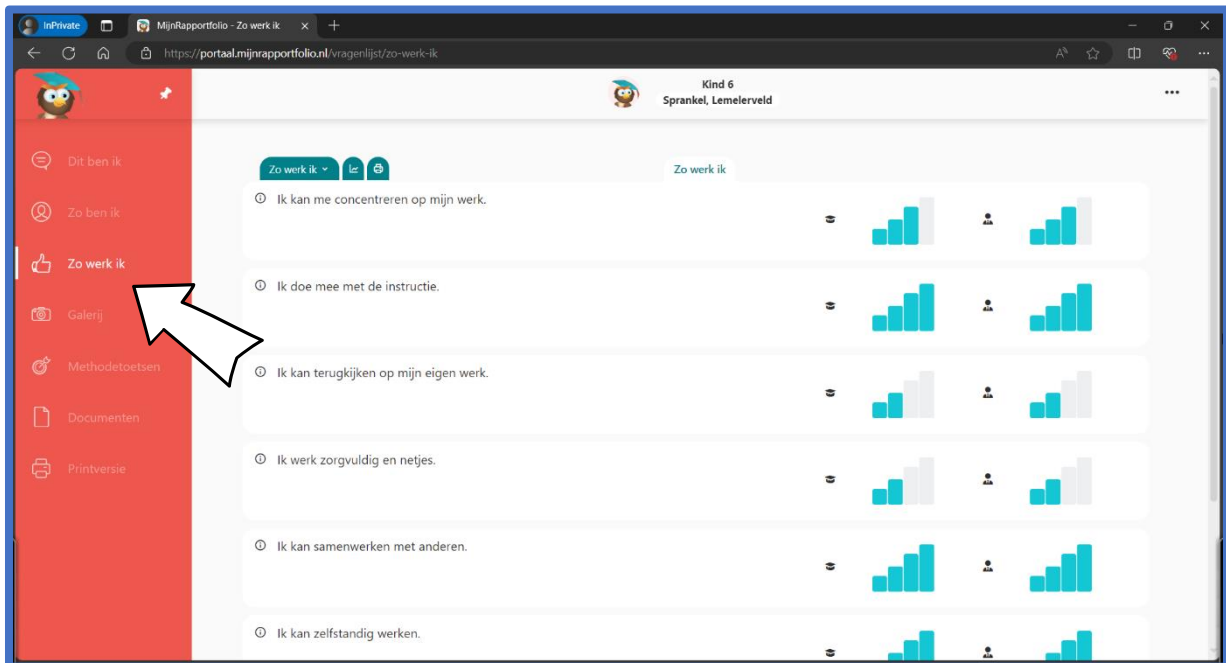
Zo ben ik

Bij het onderdeel “**Zo ben ik**” zie u de ontwikkeling van uw zoon of dochter op sociaal emotioneel gebied. Deze wordt bij groep 1, 2 en 3 door de leerkracht ingevuld. Vanaf groep 4 zal uw zoon of dochter ook zichzelf scoren op deze vaardigheden.



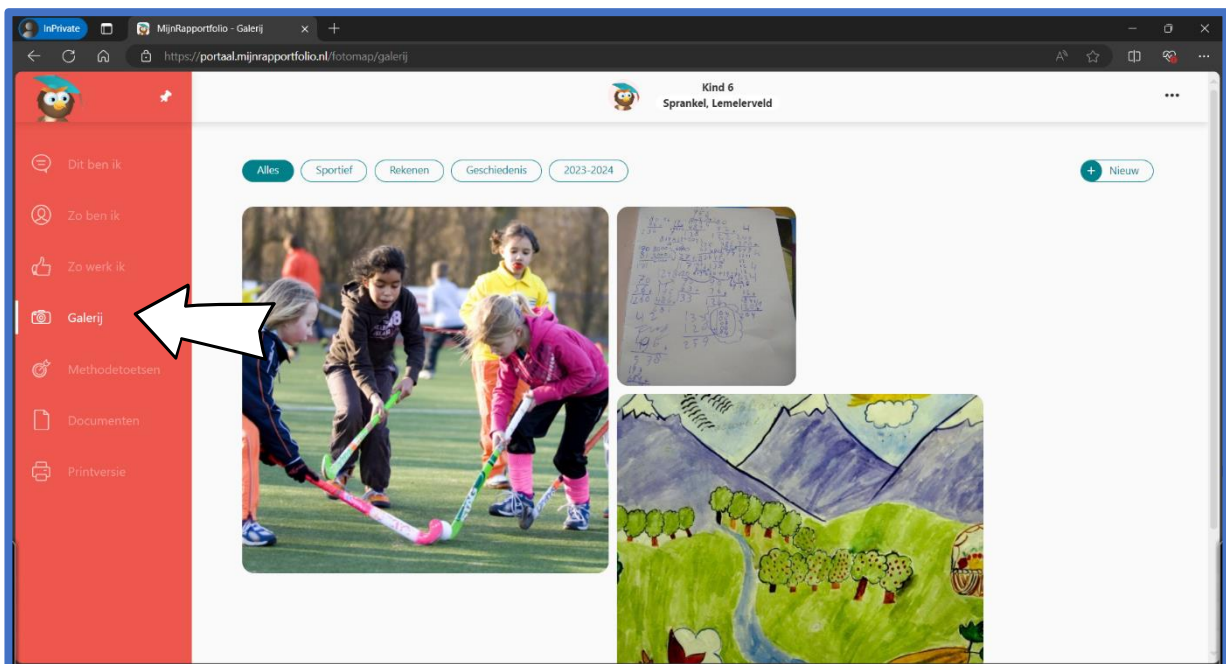
Zo werk ik

Bij het onderdeel **“Zo werk ik”** zie u de ontwikkeling van uw zoon of dochter op het gebied van vaardigheden die te maken hebben met werkhouding. Deze wordt bij groep 1, 2 en 3 door de leerkracht ingevuld. Vanaf groep 4 zal uw zoon of dochter ook zichzelf scoren op deze vaardigheden.



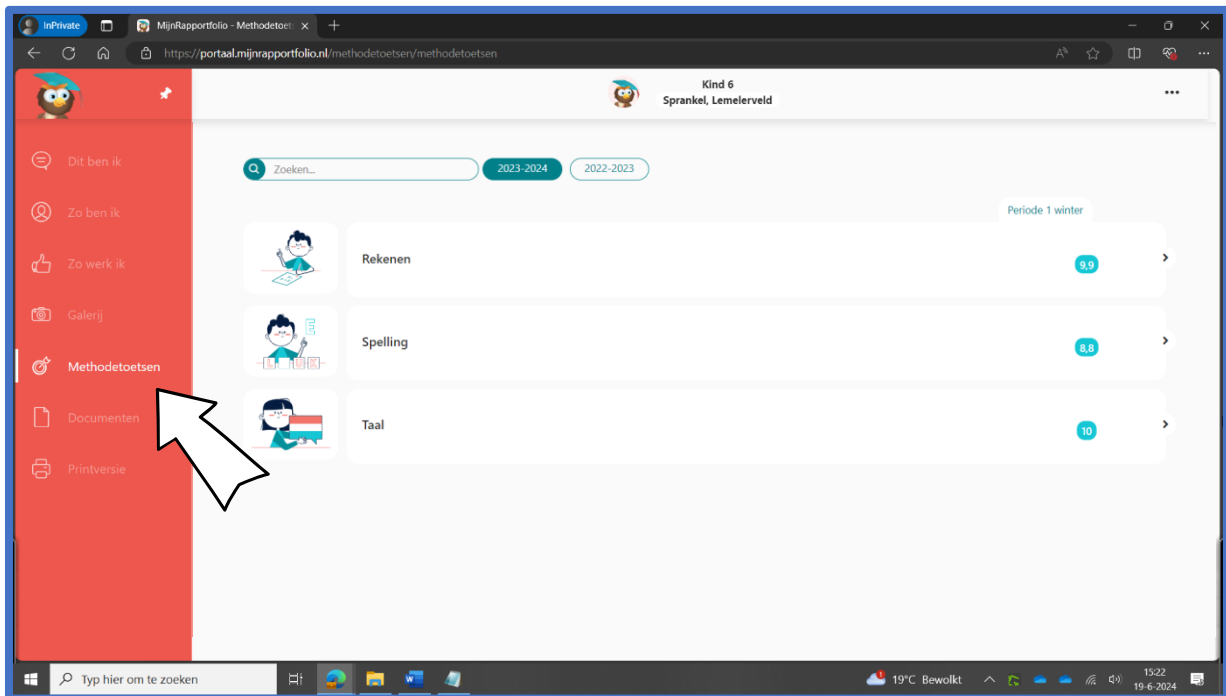
Galerij

Ieder kind heeft talenten waar hij of zij trots op mag zijn. Via de galerij heeft uw zoon of dochter een plek waarbij ze hun talenten kunnen laten zien. Uw zoon of dochter of de leerkracht kan zelf foto's of filmpjes van werkstukken, hobby's etc. plaatsen en aangeven welke talenten hij of zij hierbij laat zien.



Methodetoetsen

We maken gebruik van toetsen om te zien of uw zoon of dochter de stof beheerst die we in de lessen aanbieden. De resultaten hiervan kunt u volgen bij het onderdeel "**Methodetoetsen**".



Documenten

Bij dit onderdeel kunnen wij als school overige, relevante documenten plaatsen.

Printversie

MijRapportfolio is bedoeld als een digitaal overzicht wat altijd up-to-date is. We stimuleren u en uw zoon of dochter om er op te kijken en er samen over te praten wanneer hij of zij iets geplaatst heeft of wanneer wij bijvoorbeeld een nieuwe vragenlijst hebben ingevuld.

Uw zoon of dochter is mede-eigenaar van zijn of haar rapportfolio en hij of zij kan deze op elk moment bereiken met uw of hun eigen inlog en wachtwoord. Zo kan uw zoon of dochter bijvoorbeeld ook opa en oma laten zien hoe hij of zij zich op school ontwikkelt middels een pc, tablet of smartphone.

Mocht u toch graag een geprinte versie willen van het Rapportfolio dan kunt u deze aanvragen bij school en kan de leerkracht een printversie voor u klaarzetten.